

## 4. Ekonomika

## 4.1. Výsledky

ROZVAHA V PLNÉM ROZSAHU

## 4. Economy

## 4.1. Financial Statements

BALANCE SHEET - LONG FORM

		Běžné účetní období		Minulé úč. období 2003	Minulé úč. období 2002
		Current year		Prior year 2003	Prior year 2002
		Brutto Gross	Korekce Provisions	Netto Net	Netto Net
<b>AKTIVA CELKEM</b>		<b>24 674 635</b>	<b>-8 083 048</b>	<b>16 591 587</b>	<b>15 601 360</b>
<b>TOTAL ASSETS</b>					
z toho: svěřené prostředky		5 621 281		5 621 281	5 453 546
from this: entrusted resources					
<b>B.</b>	<b>DLOUHODOBÝ MAJETEK</b>	<b>15 751 255</b>	<b>-7 964 407</b>	<b>7 786 848</b>	<b>7 656 070</b>
	<b>FIXED ASSETS</b>				
B. I.	Dlouhodobý nehmotný majetek	919 047	-599 785	319 262	292 843
	Intangible assets				
B. I. 3	Software	814 897	-572 348	242 549	286 370
	Software				
4	Ocenitelná práva	400	-35	365	93
	Patents, royalties and similar rights				
6	Jiný dlouhodobý nehmotný majetek	103 750	-27 402	76 348	2 570
	Other intangible assets				
7	Nedokončený dlouhodobý nehmotný majetek	0	0	0	3 903
	Intangible assets in progress				
8	Poskytnuté zálohy na dlouhodobý nehmotný majetek	0	0	0	0
	Advances granted for intangible assets				
B. II.	Dlouhodobý hmotný majetek	14 774 665	-7 324 905	7 449 760	7 325 893
	Tangible assets				
B. II. 1	Pozemky	753 089	0	753 089	744 285
	Land				
2	Stavby	7 614 698	-2 640 080	4 974 618	4 748 341
	Constructions				
3	Samostatné movité věci a soubory movitých věcí	6 086 099	-4 676 947	1 409 152	1 560 524
	Separate movable items and groups of movable items				
6	Jiný dlouhodobý hmotný majetek	3 709	0	3 709	2 630
	Other tangible assets				
7	Nedokončený dlouhodobý hmotný majetek	287 843	-7 878	279 965	211 864
	Tangible assets in progress				
8	Poskytnuté zálohy na dlouhodobý hmotný majetek	29 227	0	29 227	58 249
	Advances granted for tangible assets				
B. III.	Dlouhodobý finanční majetek	57 543	-39 717	17 826	17 826
	Financial investments				
B. III. 1	Podíly v ovládaných a řízených osobách	17 746	0	17 746	17 746
	Subsidiaries				
3	Ostatní dlouhodobé cenné papíry a podíly	39 797	-39 717	80	80
	Other long-term securities and interests				
5	Jiný dlouhodobý finanční majetek	0	0	0	0
	Other long-term investments				
<b>C.</b>	<b>OBĚŽNÁ AKTIVA</b>	<b>8 703 229</b>	<b>-118 641</b>	<b>8 584 588</b>	<b>7 888 787</b>
	<b>CURRENT ASSETS</b>				

## ROZVAHA V PLNÉM ROZSAHU BALANCE SHEET - LONG FORM

		Běžné účetní období		Minulé úč. období 2003		Minulé úč. období 2002		
		Current year		Prior year 2003		Prior year 2002		
		Brutto	Gross	Korekce	Provisions	Netto	Net	
						Netto	Net	
						Netto	Net	
	<b>z toho: svěřené prostředky</b>		<b>5 621 281</b>			<b>5 621 281</b>	<b>7 224 453</b>	<b>5 453 546</b>
	<b>from this: entrusted resources</b>							
C. I.	Zásoby Inventory		167 044		-4 916	162 128	148 294	168 730
C. I. 1	1 Materiál Materials		123 285		-4 322	118 963	121 953	125 564
	5 Zboží Goods		43 759		-594	43 165	26 341	43 166
C. II.	Dlouhodobé pohledávky Long-term receivables		62 692		-52 239	10 453	12 530	8 124
C. II. 5	Dlouhodobé poskytnuté zálohy Long-term advances granted		2 690		0	2 690	7 597	6 759
	7 Jiné pohledávky Other receivables		60 002		-52 239	7 763	4 933	1 365
C. III.	Krátkodobé pohledávky Short-term receivables		1 541 517		-61 486	1 480 031	1 451 954	1 521 206
	<b>z toho: svěřené prostředky</b>		<b>301 338</b>			<b>301 338</b>	<b>266 305</b>	<b>239 436</b>
	<b>from this: entrusted resources</b>							
C. III. 1	Pohledávky z obchodních vztahů Trade receivables		584 142		-49 438	534 704	483 936	413 198
	<b>z toho: svěřené prostředky</b>		<b>92 399</b>			<b>92 399</b>	<b>40 115</b>	<b>21 723</b>
	<b>from this: entrusted resources</b>							
	6 Stát - daňové pohledávky Due from government - tax receivables		52 255		0	52 255	820	178 190
	7 Krátkodobé poskytnuté zálohy Short term advances granted		85 181		0	85 181	101 528	121 010
	8 Dohádné účty aktivní Unbilled revenue		306 175		0	306 175	328 543	331 076
	9 Jiné pohledávky Other receivables		513 764		-12 048	501 716	537 127	477 732
	<b>z toho: svěřené prostředky</b>		<b>208 939</b>			<b>208 939</b>	<b>226 190</b>	<b>217 713</b>
	<b>from this: entrusted resources</b>							
C. IV.	Krátkodobý finanční majetek Short-term financial assets		6 931 976		0	6 931 976	8 454 291	6 190 727
	<b>z toho: svěřené prostředky</b>		<b>5 319 943</b>			<b>5 319 943</b>	<b>6 958 148</b>	<b>5 214 110</b>
	<b>from this: entrusted resources</b>							
C. IV. 1	Peníze Cash		3 649 375		0	3 649 375	3 685 440	3 475 634
	<b>z toho: svěřené prostředky</b>		<b>3 639 335</b>			<b>3 639 335</b>	<b>3 681 435</b>	<b>3 457 184</b>
	<b>from this: entrusted resources</b>							
	2 Účty v bankách Bank accounts		3 067 517		0	3 067 517	4 295 068	2 133 093
	<b>z toho: svěřené prostředky</b>		<b>1 680 608</b>			<b>1 680 608</b>	<b>3 276 713</b>	<b>1 756 926</b>
	<b>from this: entrusted resources</b>							

## ROZVAHA V PLNÉM ROZSAHU BALANCE SHEET - LONG FORM

		Běžné účetní období		Minulé úč. období 2003	Minulé úč. období 2002	
		Current year		Prior year 2003	Prior year 2002	
		Brutto Gross	Korekce Provisions	Netto Net	Netto Net	
3	Krátkodobé cenné papíry a podíly Short-term securities and interests	215 084	0	215 084	473 783	582 000
<b>D.</b>	<b>OSTATNÍ AKTIVA - PŘECHODNÉ ÚČTY AKTIV</b> <b>OTHER ASSETS TEMPORARY ACCOUNTS OF ASSETS</b>	<b>220 151</b>	<b>0</b>	<b>220 151</b>	<b>108 476</b>	<b>76 011</b>
D. I.	Časové rozlišení Accrued assets and deferred liabilities	220 151	0	220 151	108 476	76 011
D. I.	1 Náklady příštích období Prepaid expenses	142 549	0	142 549	40 401	40 097
3	příjmy příštích období Unbilled revenue	77 602	0	77 602	68 075	35 914

## ROZVAHA V PLNÉM ROZSAHU BALANCE SHEET - LONG FORM

		Stav v běžném účetním období	Stav v minulém účetním období 2003	Stav v minulém účetním období 2002
		Current year	Prior year 2003	Prior year 2002
<b>PASIVA CELKEM</b>		<b>16 591 587</b>	<b>17 831 615</b>	<b>15 601 360</b>
<b>TOTAL EQUITY &amp; LIABILITIES</b>				
z toho: svěřené prostředky from this: entrusted resources		5 621 281	7 224 453	5 453 546
<b>A.</b>	<b>VLASTNÍ KAPITÁL</b>	<b>8 556 059</b>	<b>8 265 996</b>	<b>7 705 262</b>
<b>EQUITY</b>				
A. I.	Základní kapitál Basic capital	3 586 611	3 582 543	3 581 699
A. I.	1 Základní kapitál Basic capital	3 581 699	3 581 699	3 907 077
	2 Změny základního kapitálu (+/-) Changes in basic capital	4 912	844	-325 378
A. II.	Kapitálové fondy Capital funds	4 019 751	3 606 051	3 466 098
	2 Ostatní kapitálové fondy Other capital funds	4 019 751	3 606 051	3 466 098
A. III.	Rezervní fondy, nedělitelný fond a ostatní fondy ze zisku Reserve funds and other funds created from profit	355 515	289 760	241 104
A. III.	1 Zákonný rezervní fond/Nedělitelný fond Legal reserve fund/Indivisible fund	343 170	273 221	233 973
	2 Statutární a ostatní fondy Statutory and other funds	12 345	16 539	7 131
A. IV.	Výsledek hospodaření minulých let Profit (loss) for the previous years	149 583	88 151	23 883
IV.	1 Nerozdělený zisk minulých let Retained earnings for the previous years	149 583	88 151	23 883
A. V.	Výsledek hospodaření běžného účetního období (+ / -) Result of current accounting period (+/-)	444 599	699 491	392 478

## ROZVAHA V PLNÉM ROZSAHU BALANCE SHEET - LONG FORM

		Stav v běžném účetním období Current year	Stav v minulém účetním období 2003 Prior year 2003	Stav v minulém účetním období 2002 Prior year 2002
<b>B.</b>	<b>CIZÍ ZDROJE LIABILITIES</b>	<b>7 842 198</b>	<b>9 349 040</b>	<b>7 706 963</b>
	<b>z toho: svěřené prostředky from this: entrusted resources</b>	<b>5 621 281</b>	<b>7 224 453</b>	<b>5 453 546</b>
B. I.	Rezervy Reserves	261	261	38
4	Ostatní rezervy Other reserves	261	261	38
B. II.	Dlouhodobé závazky Long-term liabilities	203 854	190 141	212 219
5	Dlouhodobé přijaté zálohy Advances received	38 627	37 518	35 176
10	Odložený daňový závazek Deferred tax liability	165 227	152 623	177 043
B. III.	Krátkodobé závazky Current liabilities	7 394 264	8 858 638	6 812 706
	<b>z toho: svěřené prostředky from this: entrusted resources</b>	<b>5 597 462</b>	<b>7 224 453</b>	<b>5 453 546</b>
B. III. 1	Závazky z obchodních vztahů Trade payables	2 672 844	2 316 304	2 556 928
	<b>z toho: svěřené prostředky from this: entrusted resources</b>	<b>2 298 200</b>	<b>2 013 216</b>	<b>2 229 365</b>
5	Závazky k zaměstnancům Liabilities to employees	502 086	489 582	451 658
6	Závazky ze sociálního zabezpečení a zdravotního pojištění Liabilities arising from social security and health insurance	257 124	241 661	221 433
7	Stát - daňové závazky a dotace Due to government – taxes and subsidies	93 457	186 798	56 100
8	Krátkodobé přijaté zálohy Advances received	28 771	78 705	63 572
10	Dohadné účty pasivní Unbilled deliveries	486 909	410 540	391 875
11	Jiné závazky Other liabilities	3 353 073	5 135 048	3 071 140
	<b>z toho: svěřené prostředky from this: entrusted resources</b>	<b>3 299 262</b>	<b>5 211 237</b>	<b>3 224 181</b>
B. IV.	Bankovní úvěry a výpomoci Bank loans and borrowings	243 819	300 000	682 000
	<b>z toho: svěřené prostředky from this: entrusted resources</b>	<b>23 819</b>	<b>0</b>	<b>0</b>
B. IV. 1	Bankovní úvěry dlouhodobé Long-term bank loans	23 819	0	0
	<b>z toho: svěřené prostředky from this: entrusted resources</b>	<b>23 819</b>	<b>0</b>	<b>0</b>
2	Krátkodobé bankovní úvěry Short-term bank loans	220 000	300 000	682 000

## ROZVAHA V PLNÉM ROZSAHU BALANCE SHEET - LONG FORM

		Stav v běžném účetním období Current year	Stav v minulém účetním období 2003 Prior year 2003	Stav v minulém účetním období 2002 Prior year 2002
<b>C.</b>	<b>OSTATNÍ PASIVA - PŘECHODNÉ ÚČTY PASIV OTHER LIABILITIES - TEMPORARY ACCOUNTS OF LIABILITIES</b>	<b>193 330</b>	<b>216 579</b>	<b>189 135</b>
C. I.	<b>Časové rozlišení Accrued liabilities and deferred assets</b>	<b>193 330</b>	<b>216 579</b>	<b>189 135</b>
C. I. 1	Výdaje příštích období Accruals	63 140	96 212	94 594
C. I. 2	Výnosy příštích období Deferred income	130 190	120 367	94 541

## VÝKAZ ZISKŮ A ZTRÁT V PLNÉM ROZSAHU INCOME STATEMENT - LONG FORM

		Stav v běžném účetním období Current year	Stav v minulém účetním období 2003 Prior year 2003	Stav v minulém účetním období 2002 Prior year 2002
I. 1	Tržby za prodej zboží Revenue from sale of goods	556 238	578 205	635 722
A. 2	Náklady vynaložené na prodané zboží Cost of goods sold	440 266	460 450	515 139
<b>+</b>	<b>Obchodní marže Gross margin</b>	<b>115 972</b>	<b>117 755</b>	<b>120 583</b>
II.	Výkony Production	15 352 950	14 765 834	13 629 906
II. 1	Tržby za prodej vlastních výrobků a služeb Revenue from sale of finished products and services	15 337 547	14 753 123	13 617 539
II. 3	Aktivace Own work capitalized	15 403	12 711	12 367
B.	Výkonová spotřeba Production related consumption	3 548 966	3 291 601	3 177 726
B. 1	Spotřeba materiálu a energie Consumption of material and energy	1 260 974	1 138 062	1 142 938
B. 2	Služby Services	2 287 992	2 153 539	2 034 788
<b>+</b>	<b>Přidaná hodnota Value added</b>	<b>11 919 956</b>	<b>11 591 988</b>	<b>10 572 763</b>
C.	Osobní náklady Personnel expenses	9 933 629	9 496 637	8 981 582
C. 1	Mzdové náklady Wages and salaries	7 110 115	6 791 992	6 428 019
C. 2	Odměny členům orgánů společnosti a družstva Bonuses to members of company or cooperation bodies	1 145	949	746
C. 3	Náklady na sociální zabezpečení a zdravotní pojištění Social security and health insurance	2 496 692	2 390 500	2 259 436
C. 4	Sociální náklady Other social costs	325 677	313 196	293 381
D.	Daně a poplatky Taxes and fees	31 335	30 501	39 010

## VÝKAZ ZISKŮ A ZTRÁT V PLNÉM ROZSAHU

## INCOME STATEMENT - LONG FORM

		Stav v běžném účetním období Current year	Stav v minulém účetním období 2003 Prior year 2003	Stav v minulém účetním období 2002 Prior year 2002
E.	Odpisy dlouhodobého nehmotného a hmotného majetku Amortization of intangibles and depreciation of tangibles	937 910	895 181	805 620
III.	Tržby z prodeje dlouhodobého majetku a materiálu Revenues from intangible and tangible assets and material sold	38 556	58 568	44 132
III. 1	Tržby z prodeje dlouhodobého majetku Revenues from non current assets sold	31 178	52 424	41 969
III. 2	Tržby z prodeje materiálu Revenues from material sold	7 378	6 144	2 163
F.	Zůstatková cena prodaného dlouhodobého majetku a materiálu Net book value of intangibles, tangibles and material sold	21 251	22 059	18 422
F. 1	Zůstatková cena prodaného dlouhodobého majetku Net book value of non current assets sold	14 692	17 113	16 725
F. 2	Prodaný materiál Material sold	6 559	4 946	1 697
G. 1	Změna stavu rezerv a opravných položek v provozní oblasti a komplexních nákladů příštích období (+/-) Change in reserves and provisions relating to operations and in prepaid expenses (specific-purpose expenses)	-14 401	-2 453	-13 703
IV. 2	Ostatní provozní výnosy Other operating revenues	191 388	178 257	186 303
H. 1	Ostatní provozní náklady Other operating expenses	761 880	512 003	583 845
*	<b>Provozní výsledek hospodaření Profit or loss on operating activities</b>	<b>478 296</b>	<b>874 885</b>	<b>388 422</b>
VI. 1	Tržby z prodeje cenných papírů a podílů Revenue from sale of securities and interests	72 537	125 187	470 840
J. 1	Prodané cenné papíry a podíly Securities and interests sold	72 445	125 225	467 398
VII.	Výnosy z dlouhodobého finančního majetku Income from financial investments	718	718	934
VII. 1	Výnosy z podílů v ovládaných a řízených osobách a v účetních jednotkách pod podstatným vlivem Income from subsidiaries and associates	718	718	934
VIII.	Výnosy z krátkodobého finančního majetku Income from short-term financial assets	5 101	12 009	11 119
IX. 1	Výnosy z přecenění cenných papírů a derivátů Gain on revaluation of securities and derivatives	5 176	608	0
L. 2	Náklady z přecenění cenných papírů a derivátů Loss on revaluation of securities and derivatives	0	1 571	0
M. 1	Změna stavu rezerv a opravných položek ve finanční oblasti (+/-) Change in reserves and provisions relating to financial activities	0	0	-9 408
X. 1	Výnosové úroky Interest revenues	81 535	64 352	81 813
N. 2	Nákladové úroky Interest expenses	3 115	8 482	7 838
XI. 1	Ostatní finanční výnosy Other finance income	30 398	46 967	32 446

## VÝKAZ ZISKŮ A ZTRÁT V PLNÉM ROZSAHU

## INCOME STATEMENT - LONG FORM

		Stav v běžném účetním období Current year	Stav v minulém účetním období 2003 Prior year 2003	Stav v minulém účetním období 2002 Prior year 2002
O.	2 Ostatní finanční náklady Other finance cost	42 750	60 067	72 568
*	<b>Finanční výsledek hospodaření Profit or loss on financial activities</b>	<b>77 155</b>	<b>54 496</b>	<b>58 756</b>
Q.	Daň z příjmu za běžnou činnost Tax on profit or loss on ordinary activities	114 745	216 738	119 765
Q.	1 - splatná - due	102 141	241 158	72 224
Q.	2 - odložená - deferred	12 604	-24 420	47 541
**	<b>Výsledek hospodaření za běžnou činnost Profit or loss on ordinary activities after taxation</b>	<b>440 706</b>	<b>712 643</b>	<b>327 413</b>
	Mimořádné výnosy Extraordinary gains	17 898	31 933	392 323
	Mimořádné náklady Extraordinary losses	11 079	45 085	319 785
	Daň z příjmu z mimořádné činnosti Tax on extraordinary profit or loss	2 926	0	7 473
	- splatná - due	2 926	0	7 473
	<b>Mimořádný výsledek hospodaření Extraordinary profit or loss</b>	<b>3 893</b>	<b>-13 152</b>	<b>65 065</b>
	<b>Výsledek hospodaření za účetní období (+/-) Profit or loss for the year (+/-)</b>	<b>444 599</b>	<b>699 491</b>	<b>392 478</b>
	<b>Výsledek hospodaření před zdaněním Profit or loss before taxation</b>	<b>562 270</b>	<b>916 229</b>	<b>519 716</b>

## PŘEHLED O PENĚŽNÍCH TOCÍCH

k 31. prosinci 2004

## CASH FLOW STATEMENT

For the year ended 31 December 2004

		Stav v běžném období Current year	Stav v minulém období 2003 Prior year 2003	Stav v minulém období 2002 Prior year 2002
P.	<b>Stav peněžních prostředků a peněžních ekvivalentů na začátku účetního období Cash and cash equivalents at the beginning of the accounting period</b>	<b>8 454 291</b>	<b>6 190 727</b>	<b>6 553 361</b>
	<i>Peněžní toky z hlavní výdělečné činnosti (provozní činnost) Cash flows from operating activities</i>			
Z.	<b>Účetní zisk nebo ztráta z běžné činnosti před zdaněním Profit or loss on ordinary activities before taxation (+/-)</b>	<b>555 451</b>	<b>929 381</b>	<b>447 178</b>
A. 1.	Úpravy o nepeněžní operace Adjustments to reconcile profit or loss to net cash provided by or used in operating activities	830 706	797 290	675 773

## PŘEHLED O PENĚŽNÍCH TOCÍCH CASH FLOW STATEMENT

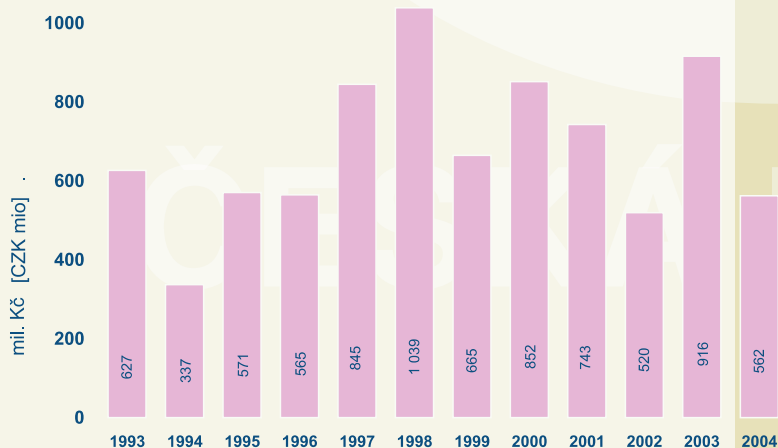
		Stav v běžném účetním období Current year	Stav v minulém účetním období 2003 Prior year 2003	Stav v minulém účetním období 2002 Prior year 2002
A. 1. 1.	Odpisy stálých aktiv Depreciation and amortization of fixed assets, write-off of receivables and adjustment to acquired property	940 905	896 016	807 739
A. 1. 2.	Změna stavu opravných položek a rezerv Change in provisions, reserves and change in prepayments and accruals	-14 484	-2 455	-23 944
A. 1. 5.	(Zisk) ztráta z prodeje stálých aktiv (Gain)/Loss on disposal of fixed assets	-16 577	-35 273	-28 686
A. 1. 6.	Výnosy z dividend a podílu na zisku Dividends and profit revenues	-718	-5 128	-5 361
A. 1. 7.	Vyúčtované nákladové a výnosové úroky Interest expense and interest income	-78 420	-55 870	-73 975
<b>A *</b>	<b>Čistý peněžní tok z provozní činnosti před zdaněním, změnami pracovního kapitálu a mimořádnými položkami</b> <b>Net cash from operating activities before taxation, changes in working capital and extraordinary items</b>	<b>1 386 157</b>	<b>1 726 671</b>	<b>1 122 951</b>
A. 2.	Změna potřeby pracovního kapitálu Change in non-cash components of working capital	-1 578 309	1 418 848	298 883
A. 2. 1.	Změna stavu pohledávek z provozní činnosti a účtů ostatních aktiv Change in receivables from operating activities	-82 757	-115 402	-82 136
A. 2. 2.	Změna stavu krátkodobých závazků z provozní činnosti a účtů ostatních pasiv Change in short-term payables from operating activities	-1 482 713	1 517 464	359 395
A. 2. 3.	Změna stavu zásob Change in inventories balance	-12 839	16 786	21 624
<b>A **</b>	<b>Čistý peněžní tok z provozní činnosti před zdaněním a mimořádnými položkami</b> <b>Net cash from operating activities before taxation, interest paid and extraordinary items</b>	<b>-192 152</b>	<b>3 145 519</b>	<b>1 421 834</b>
A. 3.	Výdaje z plateb úroku Interest paid	-3 115	-8 482	-7 838
A. 4.	Přijaté úroky Interest received	81 535	64 352	81 813
A. 5.	Zaplacená daň z příjmu za běžnou činnost a za doměrky daně za minulá období Tax on normal activity and additional tax of prior years	-265 512	50 157	-215 745
A. 6.	Příjmy a výdaje spojené s mimořádnými účetními případy Proceeds and disbursements related to extraordinary items	3 892	-13 151	65 065
A. 7.	Přijaté dividendy a podíly na zisku Dividends and shares from profit received	718	5 128	5 361
<b>A ***</b>	<b>Čistý peněžní tok z provozní činnosti</b> <b>Net cash provided by (used in) operating activities</b> <b>Peněžní toky z investiční činnosti</b>	<b>-374 634</b>	<b>3 243 523</b>	<b>1 350 490</b>
B. 1.	Výdaje spojené s pořízením stálých aktiv Purchase of fixed assets	-1 122 942	-1 019 959	-1 860 502
B. 2.	Příjmy z prodeje stálých aktiv Proceeds from sale of fixed assets	104 920	176 406	512 809
B. 3.	Půjčky a úvěry spřízněným osobám Loans to related parties	0	0	0
<b>B ***</b>	<b>Čistý peněžní tok vztahující se k investiční činnosti</b> <b>Net cash provided by (used in) investing activities</b>	<b>-1 018 022</b>	<b>-843 553</b>	<b>-1 347 693</b>
<b>Peněžní toky z finančních činností</b> <b>Cash flows from financing activities</b>				
C. 1.	Změna stavu dlouhodobých závazků Change in long-term liabilities	24 928	2 341	-280 494
C. 2.	Dopady změn vlastního kapitálu na peněžní prostředky Effect of changes in basic capital on cash	-154 587	-138 747	-84 937
C. 2. 1.	Zvýšení peněžních prostředků a peněžních ekvivalentů z titulu zvýšení základního jmění, rezervního fondu Capital and reserve fund increase Refund of equity to shareholders	0	0	0



PŘEHLED O PENĚŽNÍCH TOCÍCH CASH FLOW STATEMENT

	Stav v běžném účetním období Current year	Stav v minulém účetním období 2003 Prior year 2003	Stav v minulém účetním období 2002 Prior year 2002
C. 2. 2. Vyplacení podílu na vlastním kapitálu společníkům Monetary donations and subsidies to equity and other cash contributions of partners and shareholders	0	0	0
C. 2. 3. Peněžní dary a dotace do vlastního jmění a další vklady peněžních prostředků společníků akcionářů Settling of loss by shareholders	0	0	0
C. 2. 4. Úhrada ztráty společníky Direct payments debited to funds	0	0	0
C. 2. 5. Přímé platby na vrub fondu Paid-out dividends and profit shares	-154 587	-138 747	-84 937
C. 2. 6. Vyplacené dividendy nebo podíly na zisku Dividends and profit shares received	0	0	0
<b>C*** Čistý peněžní tok vztahující se k finanční činnosti Net cash provided by (used in) financing activities</b>	<b>-129 659</b>	<b>-136 406</b>	<b>-365 431</b>
<b>F. Čisté zvýšení, resp. snížení peněžních prostředků Net increase (decrease) in cash</b>	<b>-1 522 315</b>	<b>2 263 564</b>	<b>-362 634</b>
<b>R. Stav peněžních prostředků a peněžních ekvivalentů na konci účetního období Cash and cash equivalents at the end of the accounting period</b>	<b>6 931 976</b>	<b>8 454 291</b>	<b>6 190 727</b>

Výsledek hospodaření celkem před zdaněním v letech 1993 až 2004  
1993 - 2004 Pre-tax Profit

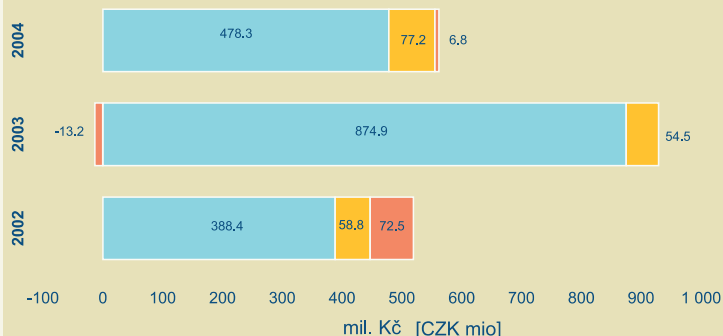


Struktura výsledku hospodaření před zdaněním v letech 2002 až 2004  
2002-2004 Profit Before Tax - Structure

■ Provozní výsledek hospodaření  
 Profit from Postal Operations

■ Mimořádný výsledek hospodaření  
 Profit from Extraordinary Operations

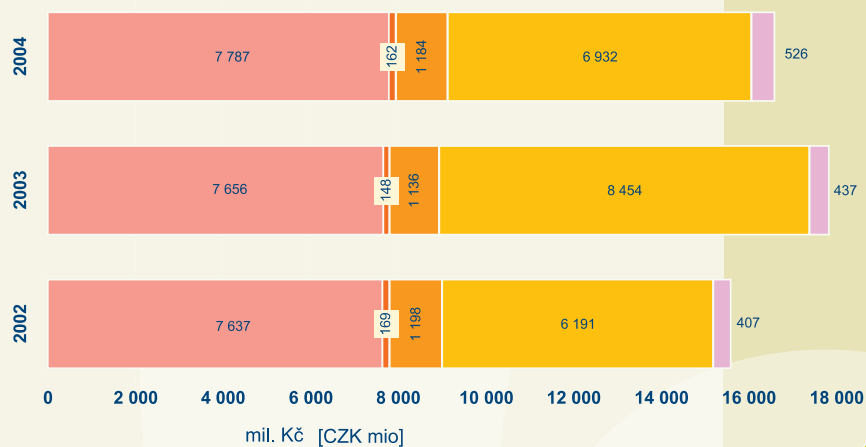
■ Finanční výsledek hospodaření  
 Profit from Financial Operations



### 4. Ekonomika

#### 4.1. Výsledky

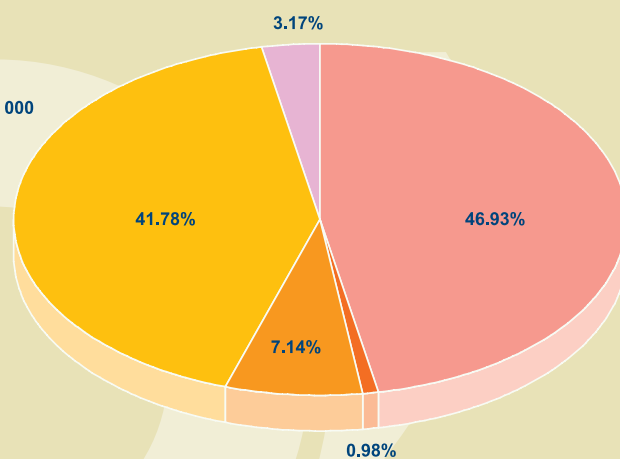
Majetková struktura (aktiva) rok 2002 až 2004  
2002 - 2004 Assets - Structure [%]



### 4. Economy

#### 4.1. Financial Statements

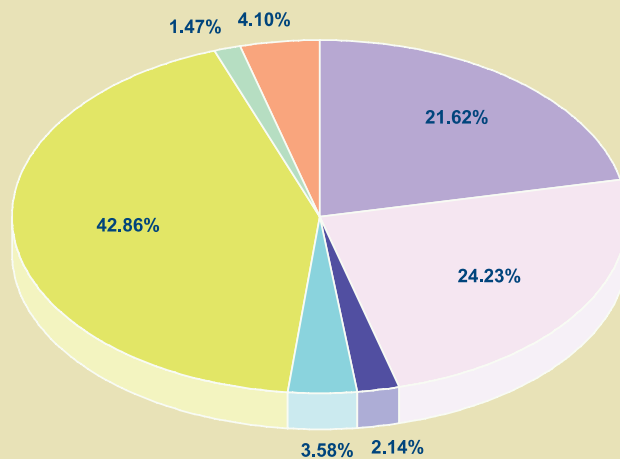
Struktura aktiv rok 2004 v %  
2004 Assets - Structure [%]



Kapitálová struktura (pasiva) rok 2002 až 2004  
2002-2004 Liabilities - Structure



Struktura pasiv rok 2004 v %  
2004 Liabilities - Structure [%]



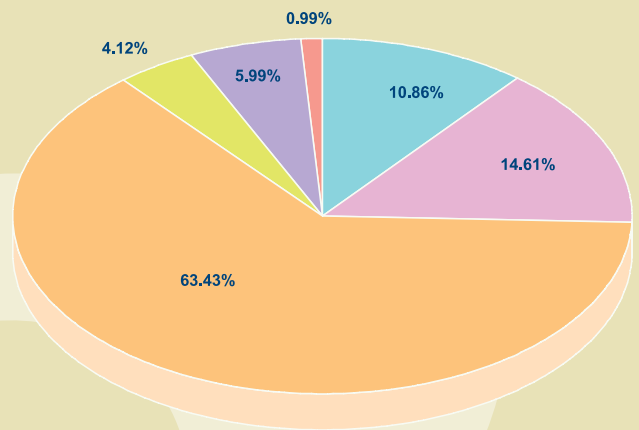
- Základní kapitál
- VH min. let a běž. obd.
- Ostatní pasiva
- Registered Capital
- Profit of Previous Periods
- Accruals and Deferrals
- Kapitálové fondy
- Závazky
- Rezervy
- Capital-Based Funds
- Payables
- Reserves
- Fondy ze zisku
- Bankovní úvěry
- Profit-Based Funds
- Bank Loans

Struktura nákladů celkem v letech 2002 až 2004  
2002 - 2004 Operating Expenses - Structure

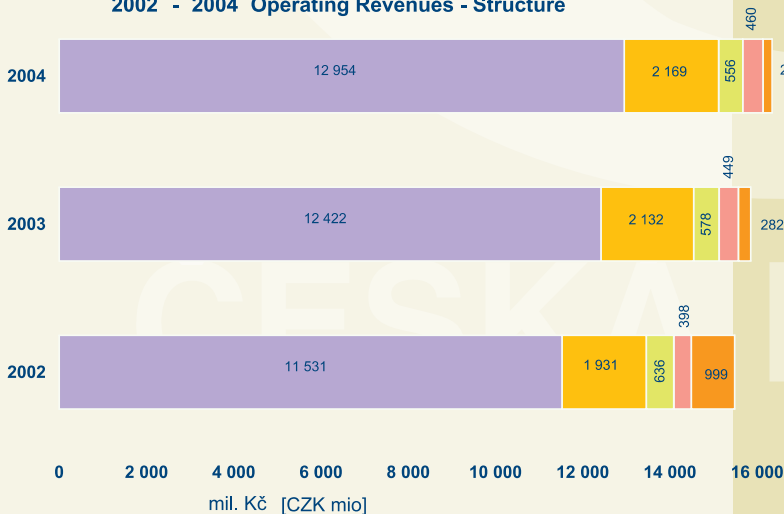


- Spotřebované nákupy  
Consumed Acquisitions
- Osobní náklady  
Personnel
- Odpisy dlouhodobého majetku  
Intangible Small Assets Depreciations
- Finanční a mimořádné náklady  
Financial and Extraordinary Expenses
- Služby  
Services
- Daně a poplatky vč. DPH  
Taxes and Fees (incl. VAT)
- Ostatní provozní náklady  
Other Operating

Struktura provozních nákladů celkem v roce 2004  
2004 Total Operating Expenses - Structure



Struktura výnosů celkem v letech 2002 až 2004  
2002 - 2004 Operating Revenues - Structure



- Tržby z pošt.provozu  
Postal Operations
- Tržby za zb.a obch.čin.  
Sale of Goods and Services
- Finanční a mimořádné výnosy  
Financial and Extraordinary Revenues
- Výnosy z obst.činnosti  
Agency Operations
- Jiné a ostatní provozní výnosy  
Other and Other Operating Revenues

Struktura provozních výnosů celkem v roce 2004  
2004 Total Operating Revenues

